

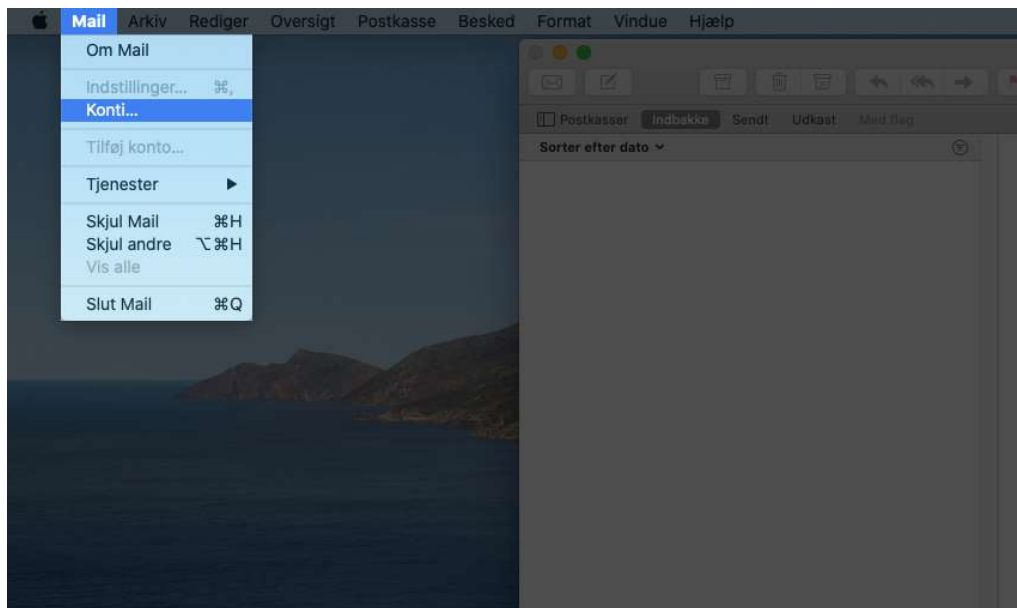


Mailopsætning Mac

1. Åbn "Mail"



2. Tryk på "Mail" i toppen og vælg "Konti..."

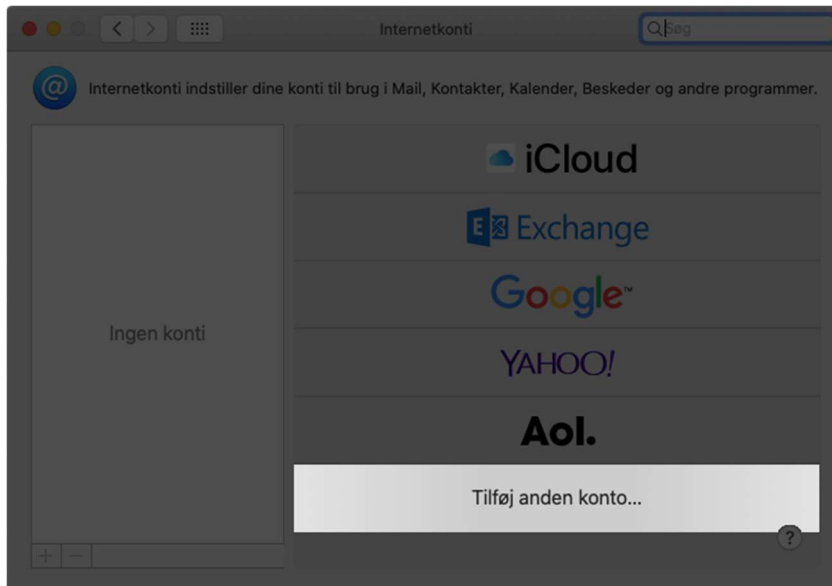


Fortsættes på næste side...

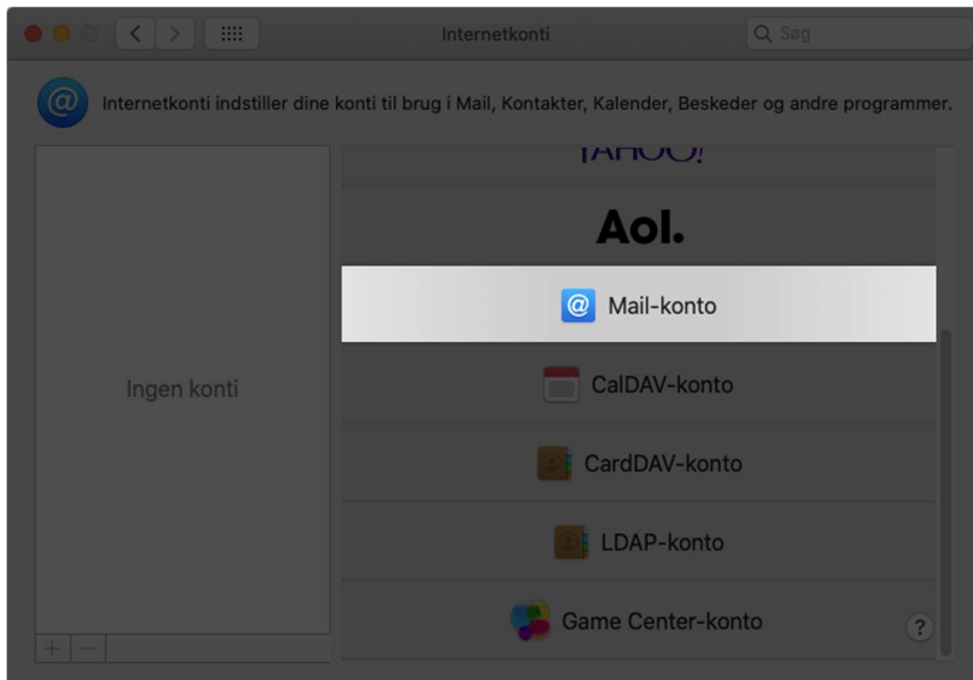


FAABORG VEST ANTENNEFORENING

3. Vælg "Tilføj anden konto..."



4. Tryk på "Mail-konto"



Fortsættes på næste side...



FAABORG VEST ANTENNEFORENING

5. Udfyld og tryk på Login (Din email adresse og kodeord)

Er der tale om en @faabva.dk email angives E-mailadresse og Adgangskode for denne

Internetkonti

Tilføj en Mail-konto

Angiv følgende oplysninger for at komme i gang:

Navn: John Doe

E-mailadresse: johndoe@faaborgvest.dk

Adgangskode: ●●●●●●●●

Annuller Tilbage Log ind

Ingen ka

CardDAV-konto

6. Du får meddelelsen: "Kan ikke bekræfte kontonavn eller adgangskode."
7. Udfylde felterne for Indgående og Udgående post og tryk "Log ind" igen

Internetkonti

E-mailadresse: johndoe@faaborgvest.dk

Brugernavn: Automatisk

Adgangskode: ●●●●●●●●

Kontotype: IMAP

Server til indgående post: mail.faaborgvest.dk

Server til udgående post: asmtip.faaborgvest.dk

Annuller Tilbage Log ind

Ingen

re programmer.

LDAP-konto

Kan ikke bekræfte kontonavn eller adgangskode.

Fortsættes på næste side...



FAABORG VEST ANTENNEFORENING

8. Tryk OK her, og du er klar!

